



Vantaan ja Keravan
hyvinvointialue



Keski-Uudenmaan pelastuslaitoksen vuosikatsaus 2024 1.1.-31.12.2024

Inhimillisesti, ammatillisesti, luotettavasti, yhdessä



Keski-Uudenmaan pelastuslaitos
Mellersta Nylands räddningsverk

Inhimillisesti - Ammatillisesti - Luotettavasti
YHDESSÄ

25.2.2025

Pelastuslaitoksen strategiset tavoitteet vuodelle 2024

Vahvistamme hyvinvointia ja turvallisuutta

Ylläpidämme välitöntä kykyämme toimia suunnitellusti, asiakaslähtöisesti ja laadukkaasti kaikissa turvallisuustilanteissa

Vaikutamme siihen, että hyvinvointialue tulee vastaamaan ensihoidon järjestämisestä ja pelastuslaitos ensihoidon toteuttamisesta

Parannamme palveluita

Uudistamme palveluitamme ja parannamme niiden vaikuttavuutta asiakastarpeiden pohjalta

Arvostamme henkilöstöämme

Laadukkaalla johtamisella ja avoimella vuorovaikutuksella rakennamme yhteisöllistä organisaatiokulttuuria

Mahdollistamme henkilöstömme osaamisen kehittämisen

Toimimme yhdessä

Monimuotoisella yhteistyöllä vahvistamme asiakkaiden turvallisuutta ja hyvinvointia

Huolehdimme kestävästä taloudesta

Kehitämme toimintamme sekä palvelujemme vaikuttavuutta, laatua, kustannustehokkuutta sekä ympäristöystävällisyyttä

Tiedolla johtamisen kautta löydämme asiakkaille parhaiten sopivat, vaikuttavat ja taloudellisesti kestävät ratkaisut



Pelastuslaitoksen palvelukyky

- Pelastustoiminnan toimintavalmiusajoissa oli alueellisesti puutteita.
 - Toimintavalmiusajan mediaani oli 6,57 (mm:ss) ja ensimmäisen yksikön toimintavalmiusaikatavoitteen täytyminen I riskiluokan ruuduissa kiireellisissä tehtävissä oli 35,4 %, jotka jäivät valtakunnallisesti asetetuista tavoitteista (6:00 ja 50 %).
- Ensihoidon tavoittamisviiveessä jäätiin HUS:n asettamasta tavoitteesta VAKEn alueella hiukan Keusoten aluetta enemmän.
 - VAKE-alueella ensihoitoyksiköiden 90 %:n tavoittamisviive oli A- kiireellisyysluokan tehtävissä 11:45 (mm:ss) ja B-kiireellisyysluokan tehtävissä 12:01 (mm:ss)
 - KEU-alueella (luvuissa mukana 4 HUSin yksikköä) ensihoitoyksiköiden 90 %:n tavoittamisviive oli A-kiireellisyysluokan tehtävissä 10:57 (mm:ss) ja B-kiireellisyysluokan tehtävissä 10:30 (mm:ss)
- Pelastustoiminnan ja ensihoidon toimintavalmiusaikojen alueelliset haasteet ovat tiedossa, ja niihin osaltaan vastataan pidempiaikaisen (2022–2027) suunnitelman mukaisesti perustamalla neljä uutta valmiusasemaa. Tikkurilan valmiusasema on valmistunut ja otettu käyttöön lokakuussa 2024.
- Onnettomuuksien ehkäisyn palvelukyky oli tyydyttävällä tasolla. Määrällisiin tavoitteisiin ei päästy, mutta suunta on positiivinen
 - Määräaikaisten A1-A6 tarkastusten tarkastusprosentti oli 76,7 % (1537 kpl). Vuonna 2024 tehtiin lukumääräisesti eniten tarkastuksia sitten vuoden 2021.
 - Turvallisuuskoulutus ja turvallisuuskasvatus tapahtumia pidettiin lukumäärällisesti 612 kpl:tta, tavoittaen 40804 henkilöä.





Arvostamme henkilöstöämme



Henkilöstöresurssit

Onnettomuuksien ehkäisy:

- Henkilöstöresursseissa on ollut vuoden aikana vajetta ja uuden henkilöstön rekrytointi ja perehdytys on vaatinut merkittävää työpanosta. Vuoden lopulla on ollut kahden henkilön vajaus ja lisäksi poissaolojaksoja, jotka ovat osaltaan haastaneet palvelukykyä.

Pelastustoiminta:

- Henkilöstön saatavuus on pelastustoiminnassa asettanut haasteita koko vuoden ajan etenkin palomiesten osalta. Palomiesten vakinaisten virkojen rekrytoinnit ovat onnistuneet, mutta sijaisten osalta on suuria haasteita saatavuudessa.
- Tiukassa taloudellisessa tilanteessa on auki olevien virkojen avaamista jouduttu viivästyttämään. Vuoden lopulla on täyttämättä 15 pelastustoiminnan virka.

Ensihoito:

- Vuoden lopussa ensihoidon operatiivisissa tehtävissä työskenteli 124 henkilöä.
- Ensihoidon hallinnon alkuvuoden henkilövajeet on saatu täytettyä. Ensihoitoesihenkilöiden työnajanmuutos sovittiin yhteisesti ja sekatyöaika 40 h viikossa alkoi 2.12.2024.

Henkilöstötilanne 31.12.2024	Arvo	Lisätietoja
Henkilöstömäärä	522	31.12.2024
• Vakainainen	446	
• Määräaikainen	76	
Kumulatiivinen lähtövaihtuvuus	8,20 %	1.1.-31.12.2024
Hakuja avattu	25	1.1.-31.12.2024
Hakemuksia yhteensä	387	1.1.-31.12.2024
Terveysperusteiset sairauspoissaolopäivät	10521	1.1.-31.12.2024
Sairauspoissaolot / työntekijä (kumulatiivinen)	19,39	1.1.-31.12.2024
Sairauspoissaolokustannukset €	3,89 M€	1.1.-31.12.2024
Suuren työeläkeriskin kustannukset €	0,81 M€	1.1.-31.12.2024

Henkilöstö - työterveyshuolto ja työsuojelu

Sairauspoissaolot:

- Keski-Uudenmaan pelastuslaitoksella oli vuonna 2024 yhteensä 10 521 (2023: 12 040) sairauspoissaolopäivää, joista 3845 (2023: 3767) päivää oli lyhytkestoisia 1–7 päivän sairauspoissaoloja. 30–59 päivän sairauspoissaoloja oli 1383 (2023: 2109) päivää ja yli 60 päivän sairauspoissaoloja oli 12:lla henkilöllä 859 (2023: 18/1447) päivää. Sairauspoissaolot henkilöä kohden 19,39 päivää/ henkilö. Suurimmat sairauspoissaolot ajoittuivat flunssakaudelle loka- ja marraskuulle.
- Suuren työeläkeriskin kustannukset olivat 805 860€, jossa oli hiukan laskua edelliseen vuoteen (2023: 839 900€). Suuren työeläkeriskin kustannusten osalta toimialan tavoite saavutettiin johtuen ensihoidon vähentyneistä suuren eläkeriskin kustannuksista. Pelastuksen osalta tilanne heikentyi suhteessa vuoteen 2023.
- Sairauspoissaolokustannukset vähenivät vuonna 2024 560t€
- Työtapaturmia oli vuoden 2024:n aikana 45 kpl, joista vain 3 kpl oli korvauksiin johtaneita työmatkatapaturmia.

Työterveyshuolto:

- Vuoden aikana työterveyshuollon kokonaiskustannukset olivat 424 362€
- Määräaikaistarkastukset (154 kpl) sekä kaikki työpaikkaselvitykset (3 kpl) tehtiin vuoden aikana, määräaikaistarkastukset ovat vielä aikataulusta jäljessä (johtuen aiempien vuosien hoitovelasta). Työterveysneuvotteluita käytiin vuoden aikana 79 kpl
- Kelan ennaltaehkäisevän työterveyshuollon (KELA 1, ennaltaehkäisevä) toiminnan osuus oli 78% kokonaiskustannuksista. Viimeisen Q4:n aikana KELA 1 kustannukset olivat 85%

Työsuojelu:

- Työsuojelutoiminta eteni edelleen aktiivisen vilkkaana yhdessä hyvinvointialueen kanssa. Työsuojelukoulutuksia järjestettiin lähijohtajille ja työntekijöille Noheva oppimisympäristön avulla yhdessä LähiTapiolan kanssa.
- Granite-riskienhallintaohjelmalla arvioitiin asemat ensikertaa vaarojen tunnistamisessa ja riskienarvioinnissa.



Henkilöstö - fyysinen toimintakyky

Muu työkykyä tukeva toiminta

- Fyysisen toimintakyvyn testaustoiminta (FireFit) jatkui sovitun aikataulun mukaisesti eikä aikaisempiin tuloksiin verrattuna poikkeamia ole ilmennyt. Sopimuspalokunnille on tarjottu testausaikoja ajanvarausjärjestelmän kautta ja pyritty miettimään uusia kustannustehokkaita keinoja testauksen järjestämiseen. Ensihoidon FirstFit-testauksia tehtiin edelleen vapaaehtoisille testattaville ja siitä saatu palaute on ollut rohkaisevaa. Tätä toimintaa tulemme toivottavasti myös jatkossa kehittämään.
- Henkilökunnalle tarjottiin sekä ryhmä- että yksilöohjauksia hyvinvoinnin ja työkyvyn tueksi. Erilaisia tietoiskuja ja itseopiskelumateriaaleja jaettiin työvuoroille ja muulle henkilöstölle .
- Asemien kuntosalien välineistöä päivitettiin tarpeen mukaan ja kuntosalien tarkastuskierrokset suunniteltiin alkuvuoteen 2025. Välinelainauspankki lanseerattiin uudestaan.
- “Palomies on taktinen urheilija – toimintamallien kehittäminen fyysisen toimintakyvyn tukemiseksi pelastusalalla” -hanke päättyi kesäkuun alussa. Hankkeen tuotoksina julkaistiin manuaali ja videomateriaaleja. Hankkeen pohjalta syntyi runsaasti kehitysideoita niin KUP:n sisällä kuin kansallisestikin. Suurimpana muutoksena KUP:ssa on suunniteltu liikuntapalvelukoordinaattoreiden työpanoksen jakautumista eri asemille, joka tehostaa toimintaa.



Henkilöstö - työhyvinvointi

Työhyvinvointi

- Työhyvinvoinnin parantamiseksi on toteutettu *Työntekijäkokemus paremmaksi* -toimenpidesuunnitelma mukaisia toimenpiteitä. Taustana työntekijäkokemuksen edistämiseksi ovat Työhyvinvointi- ja Pulssikyselyt sekä TTL:n kanssa tehty työhyvinvointisuunnitelma 2021. Näistä nousseet pääteemat ovat: johtaminen ja viestintä, työntekijöiden jaksaminen ja kehittyminen sekä työntekijöiden osallistaminen ja kuuleminen.
- Uudistettu aloitekanava on lähtenyt toimimaan hyvin, vuonna 2024 aloitekanavaan jätettiin 31 aloitetta. Kanavan kautta on edistetty useita sekä pelastuksen että ensihoidon tarpeita ja toiveita.
- Vuonna 2024 pelastuslaitoksen lähijohtajat sekä esihenkilöt osallistuivat valmentavan johtamisen valmennukseen. Vuoden 2024 aikana valmennus saatiin päätökseen suurimman osan osalta. Valmennuskokonaisuuden viimeinen ryhmä aloitti 10/2024 ja heidän osaltaan valmennus jatkuu vuoden 2025 kevääseen.
- Exopela-hankkeen osalta on suoritettu työtehtävien kartoitukset sekä pelastuksessa että ensihoidossa. Loppuvuodesta aloitettiin tutkimusvaihe, jossa selvitetään eksoskeletonien vaikutusta työkuormitukseen simuloituissa olosuhteissa.
- Koko pelastuslaitoksen sekä eri työntekijäryhmien perehdytysmateriaalien päivitys on aloitettu.



Henkilöstö - osaamisen kehittäminen

Osaamisen kehittäminen

- Vuoden 2024 aikana kartoitettiin osaamisen kehittämisen tilaa pelastuslaitoksella ja aloitettiin osaamisen kehittämisen prosessin kuvaaminen. Työ jatkuu 2025 lakisääteisten osaamisvaatimusten määrittelyllä, osaamistarvekartoituksella ja osaamisen todentamisen keinojen kehittämisellä.
- Q4 aikana otettiin käyttöön Numeronissa lakisääteisten kelpoisuuksien seuranta savusukelluspätevyyden osalta sekä ensihoidon hoitotason ja perustason pätevyyksien osalta.
- Luotiin pelastustoiminnan ja ensihoidon lähijohtajille Power BI -näkyvä koulutusten ja pätevyyksien seurantaan.





Vahvistamme hyvinvointia ja turvallisuutta sekä parannamme palveluja



Onnettomuuksien ehkäisy



Onnettomuuksien ehkäisy – palvelukyky ja saatavuus

Palvelutasomme ei ollut kaikilta osin palvelutasopäätöksessä määritellyllä tasolla, vaan resurssien ja tavoitteiden epäsuhdan takia toimintoja on jouduttu priorisoimaan.

- Palvelukyky on ollut joiltain osin vain tyydyttävä eikä määrällisiin tavoitteisiin ole kaikilta osin päästy.
- Vuodelle 2024 suunniteltuja (A1-A6) palotarkastuksia on aloitettu 31.12.2024 mennessä 1505 kpl:tta, joka on neljännes enemmän kuin vuotta aiemmin (1201 kpl). Koska kokonaistavoite kasvoi samaan aikaan 1674:stä peräti 1960:en, päästiin vain 76,8% koko vuoden tavoitteesta. Ennalta suunnittelemattomia palotarkastuksia on tämän lisäksi suoritettu 32 kpl:tta.
- Palotarkastaja-, paloinsinööri- ja turvallisuuskouluttaja resursseissa on ollut vuoden 2024 aikana vajetta ja uuden henkilöstön rekrytointi ja perehdytys on vaatinut merkittävää työpanosta, mikä on ollut pois mm. valvontatoimenpiteiden suorittamisesta.
- Palveluita tarjotaan lähipalveluina koko alueen osalta ja palvelutuotannossa hyödynnetään myös digitaalisia kanavia, asiakirjavalvontaa ja etävalvontaa.
- Työpanosta on jouduttu edelleen osoittamaan prosessien selkiyttämiseen ja toimintojen uudelleen organisoimiseen. Resurssi- ja osin osaamisvajeen takia on ollut vaikeuksia pitää yllä asiantuntijatoimintoja; mm. päivystävän palotarkastajan roolia ja tehtävää on tarkennettu.
- Uusia toimintamalleja onnettomuuksien ehkäisyn valvontatyöhön pyritään edelleen kehittämään, mutta uusien toimintojen jalkautus on hidasta resurssivajeen takia. Etävalvontamallia on pilotoitu reiluun 200 kohteeseen oppilaitosten määräaikaisessa valvonnassa, uusi valvontamuoto on toimiva ja jää valvontamuodoksi tulevinakin vuosina.



Onnettomuuksien ehkäisy

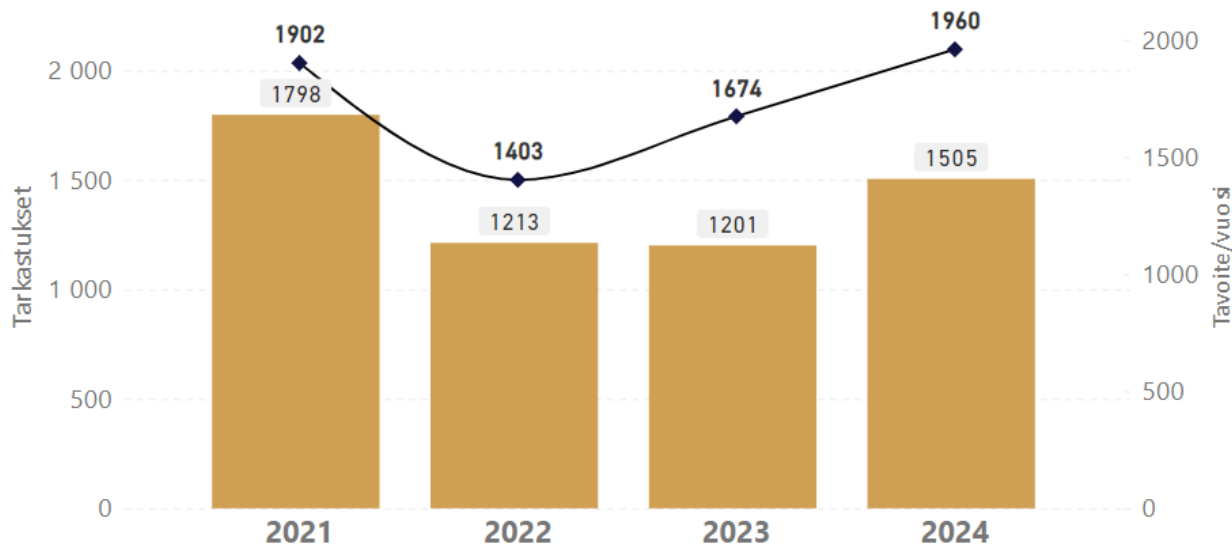
Valvonta

- Vuodelle 2024 suunniteltuja palotarkastuksia on aloitettu 31.12.2024 mennessä 1505 kpl:tta, joka on 76,8% koko vuoden tavoitteesta. Ennalta suunnittelemattomia palotarkastuksia on tämän lisäksi suoritettu 32 kpl:tta.

Yleiset palotarkastukset, A1-A6 -kohteet

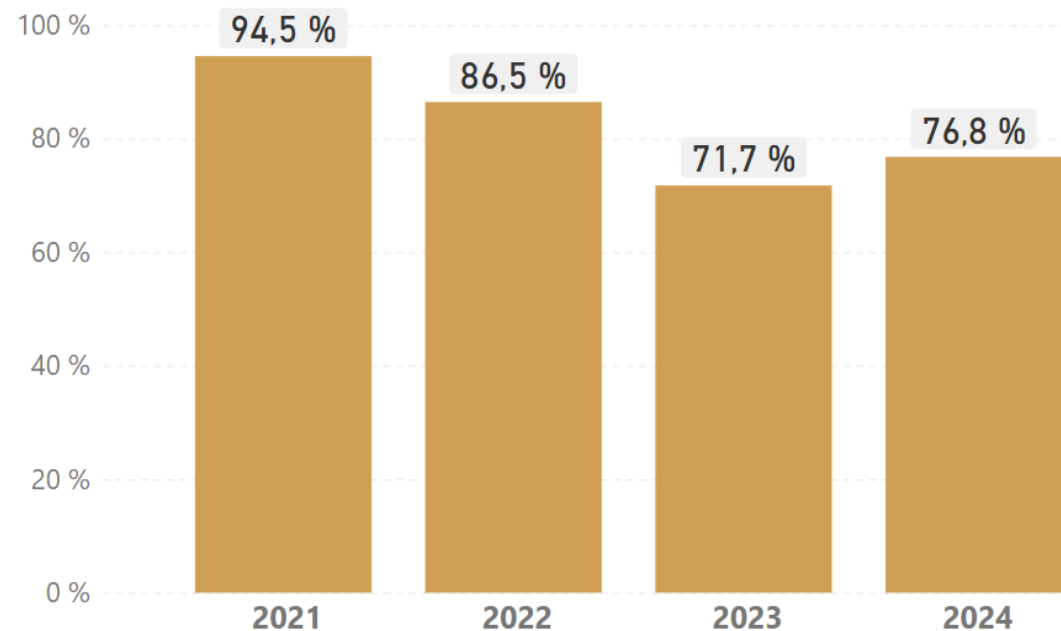
Q1-Q4

● Tarkastukset ◆ Tavoite/vuosi



Tarkastusprosentti, A1-A6 -kohteet

Q1-Q4



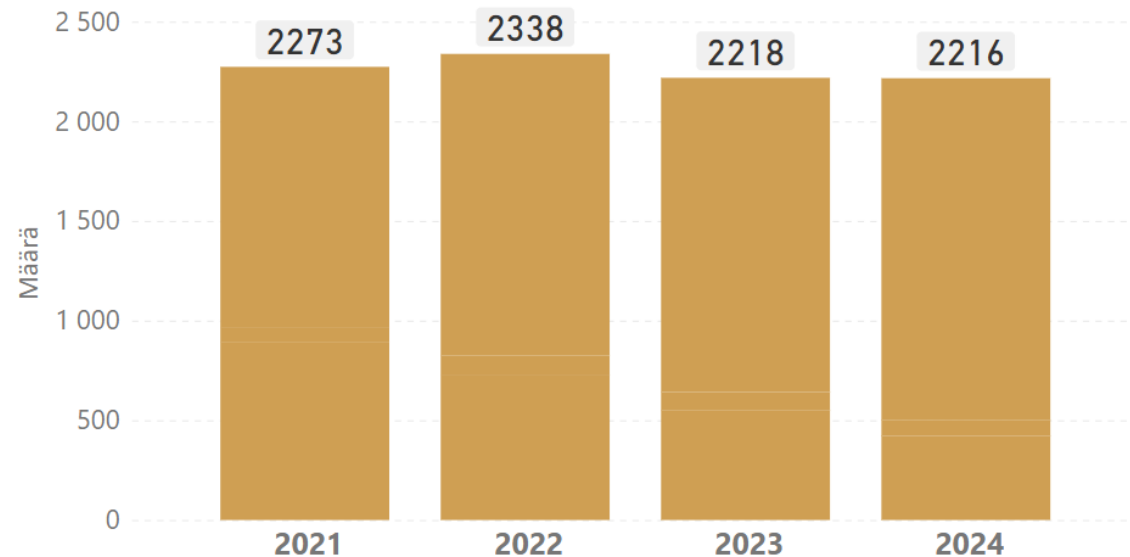
Onnettomuuksien ehkäisy

Valvonta

- Pelastusviranomaiselle toimitettaviin asiakirjoihin suoritettua asiakirjavalvontaa, sekä kemikaalilainsäädännön nojalla tehtäviä tarkastuksia ja päätöksiä on tehty asiakastarpeen mukaisesti. Resurssivajeen takia toimintoja on jouduttu supistamaan, erityisesti alkuvuoden aikana.

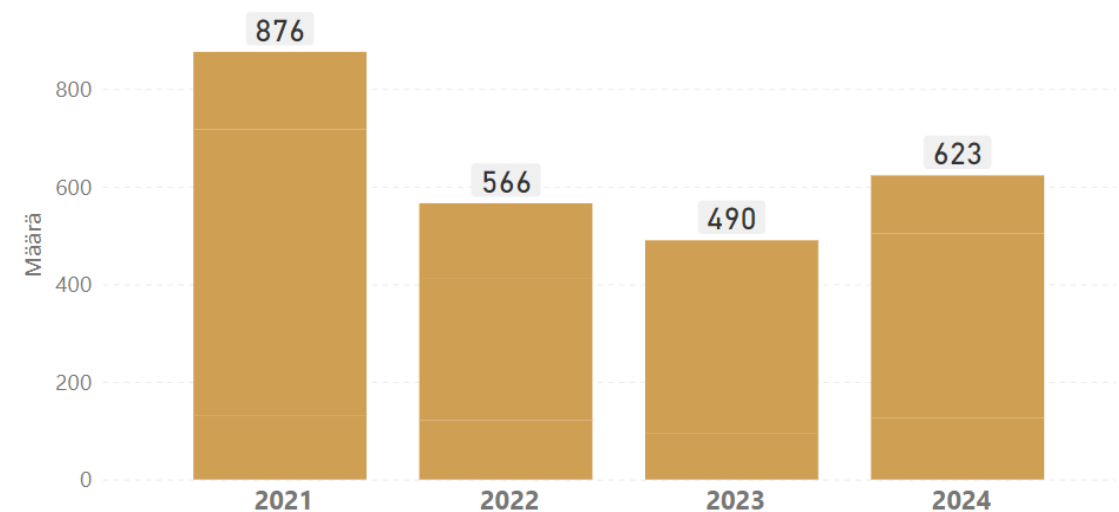
Pelastuslainsäädännön nojalla tehtävä asiakirjavalvonta, Q1-Q4

Sisältää valvontatoimenpiteisiin, muihin toimenpiteisiin ja pelastussuunnitelmiin liittyvän asiakirjavalvonnan



Kemikaalilainsäädännön nojalla tehtävät päätökset ja tarkastukset

Q1-Q4

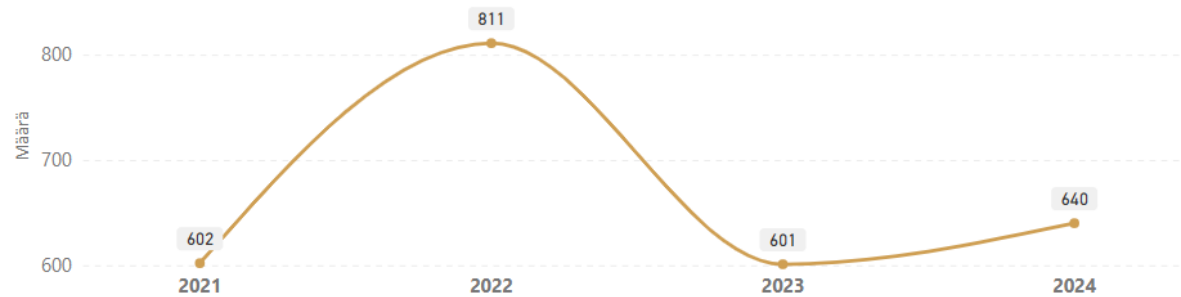


Onnettomuuksien ehkäisy

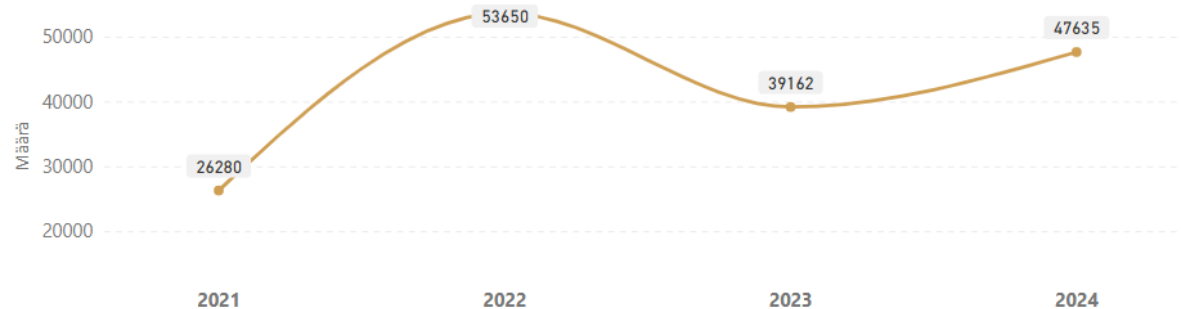
Turvallisuuskoulutukset

- Pelastuslaitoksen turvallisuuskasvatuksen pääkohderyhmiä ovat esikoululaiset, neljäs- ja kahdeksaslukkalaiset.
- Resurssivajeen takia 4-luokkien osuus jouduttu siirtämään tuleville vuosille.

Turvallisuuskoulutukset ja -viestintätilaisuudet



Koulutuksiin osallistujat yhteensä

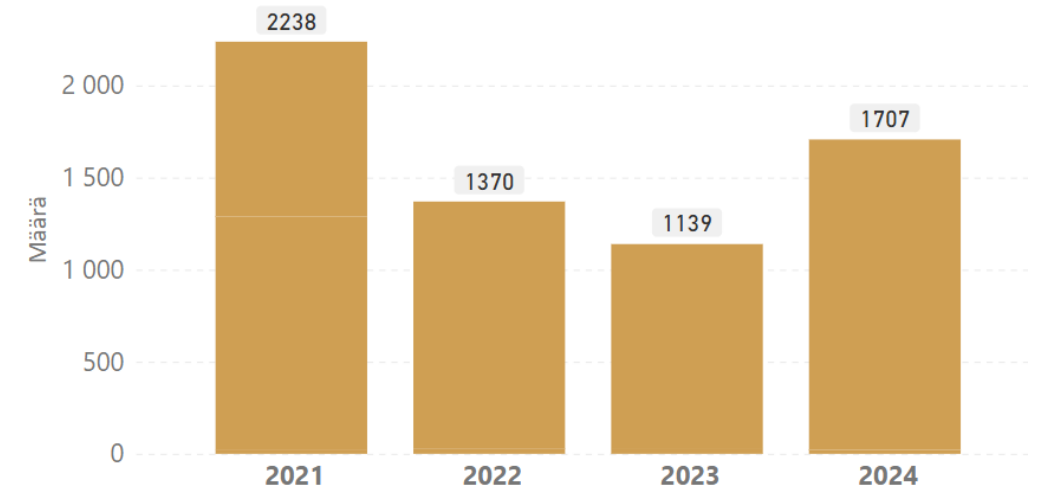


Asiantuntijapalvelut

- Asiantuntijapalveluita (rakentamisen ohjauksen palveluja sekä erityyppisiä lausuntoja) pystyttiin toteuttamaan enemmän kuin edellisinä vuosina resurssivajeesta huolimatta. Yleinen rakentamisen taantuma mahdollisti tehtävistä suoriutumisen.
- Maankäytön ohjausta on supistettu.
- Hankkeet kuten VIRVE2, avainsäiliö uudistus ja paloturvallisuuden itsearvioinnin prosessin tarkennus vei merkittävää resurssia

Asiantuntijapalvelut, Q1-Q4

Sisältää mm. kaavoitukseen ja rakennusvalvontaan liittyvät lausunnot ja muut asiantuntijapalvelut



Onnettomuuksien ehkäisy - kehittämistoimenpiteet

VAKE Pulssi -kyselyiden positiivinen kehitys jatkuu OE asiantuntijoiden yksiköissä.

- OE toiminnoissa on panostettu työhyvinvointiin ja se näkyy jo nyt tuloksissa, mutta vaatii jatkossakin panostusta.

OE kehittämistoimenpiteiksi on tunnistettu seuraavat asiat:

- Ammatillisen koulutuksen ja osaamisen lisääminen OE asiantuntijoille
- Perehdytystoiminnan suunnitelmallisuuden parantamista
- Lähijohtajatyöhön kohdennetaan enemmän resurssia
- Tavoitteiden määrittely vuositasolla jaettuna kvartaalitasolle ja säännöllinen seuranta ja tarvittaessa aktiivista työnohjausta niin OE asiantuntijoille kuin pelastustoiminnan valvonnan tekijöille
- Prosessien selkeyttäminen
- Etävalvonnan kehittäminen pilottijakson tulosten perusteella osaksi suunnitelmallista valvontatyötä

Näiden prosessien kehittäminen pyritään huomioimaan resurssisuunnittelussa.



Onnettomuuksien ehkäisy - vuosi 24 lukuina

- Määräaikaista valvontaa suoritettiin valvontaluokissa A1-A6 1537 kpl:tta (vuoteen 2023 verrattuna +304 kpl:tta)
- Palontutkinnan työryhmä suoritti tutkintoja tai laati erilaisia selvityksiä 18 kpl:tta
- Pel42§ paloriski ilmoituksia käsiteltiin 159 kpl:tta
- Tapahtumaturvallisuuden ohjausta, neuvontaa ja arviointeja tehtiin 489 kpl:tta
- Hoitolaitosten turvallisuus työryhmä käsitteli 82 kpl:tta poistumisturvallisuusselvitystä
- Erheellisten paloilmoitusten työryhmä käsitteli 1321 erheellistä paloilmoitusta, joista annettiin 251 korjauskehotusta ja laskutusta osoitettiin 455 kohteeseen
- Rakenteellisen paloturvallisuuden- ja maankäytön ohjausryhmä tuotti 1685 toimenpidettä
- Pelastuslain perusteella suoritettavaa havaittujen puutteiden jälkivalvontaa 519 kpl:tta
- Turvallisuusviestintä tilaisuuksia 640 kpl:tta tavoittaen 47635 osallistujaa
- Paloturvallisuuden itsearviointi (PTIA) toiminto ei ollut aktiivinen vuona 2024 kyselyyn liittyvien tietosuoja- ja tietoturva-asioiden epäselvyyksien johdosta. Vuoden 2024 aikana kehitettiin pelastuslaitokselle oma ja itse hallinnoima valvonta-alusta
- Päivystävä palotarkastaja P7 suoritti 3997 toimenpidettä, ohjausta, neuvontaa tai asiakirjavalvontaa



Pelastustoiminta



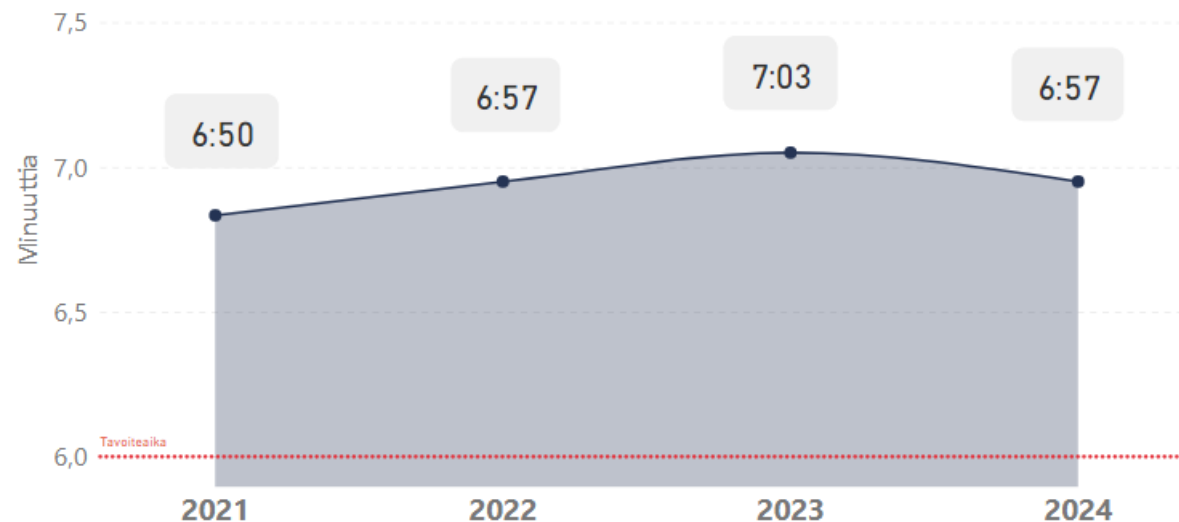
Pelastustoiminnan toimintavalmius

Ensimmäisen yksikön toimintavalmiusajan tavoitteen täyttymisprosentissa (tavoite 50 %) ja toimintavalmiusajan mediaanissa (tavoite 6 minuuttia) on pieniä muutoksia aiempiin vuosiin verrattuna.

- Toimintavalmiuden täyttymisprosentti ja toimintavalmiusajan mediaani olivat hieman edellisiä vuosia parempia.
 - Vuoden 2024 alkuvuoden sääolosuhteet olivat vuotta 2023 paremmat, joka osaltaan selittää toimintavalmiusaikojen paranemista.

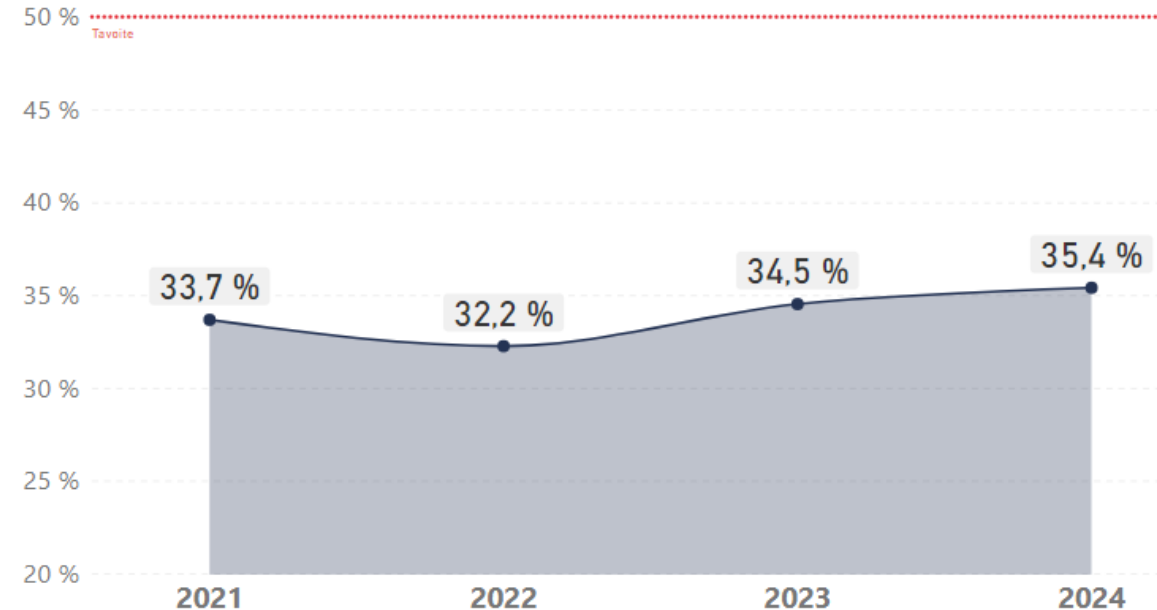
Ensimmäisen yksikön toimintavalmiusajan mediaani

Q1-Q4



Ensimmäisen yksikön toimintavalmiusajan tavoiteprosentin täyttäminen

Q1-Q4



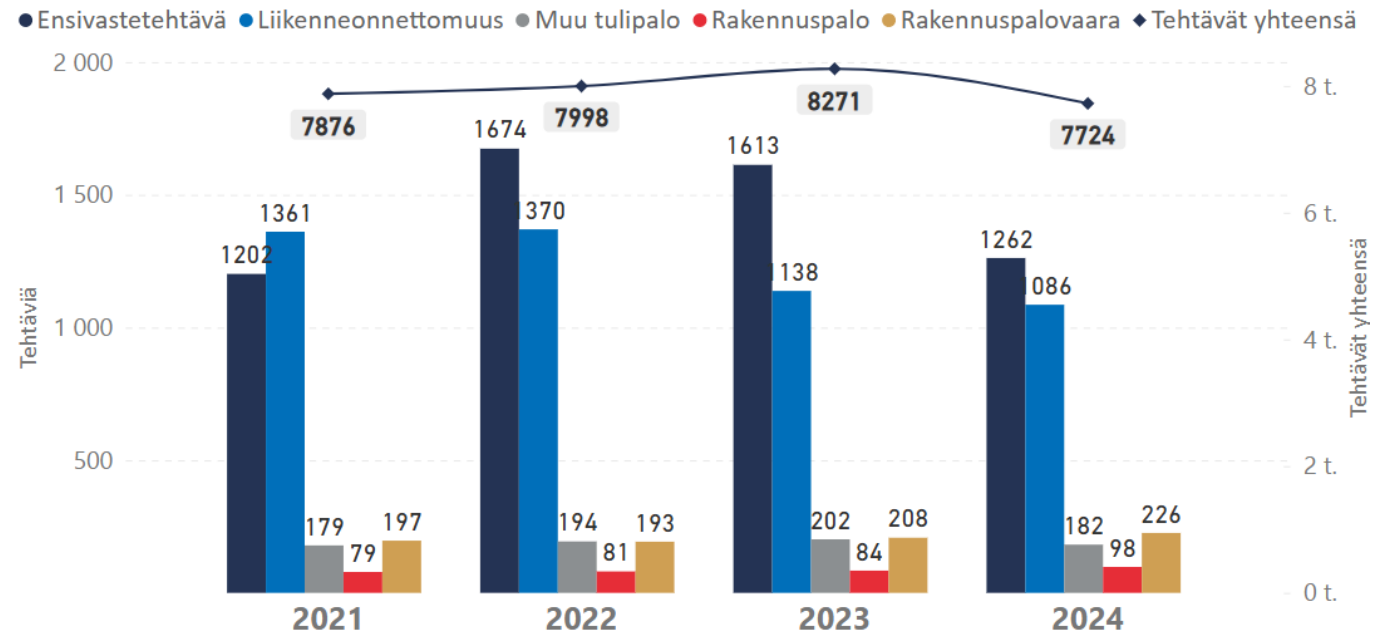
Pelastustoiminnan tehtävät

- Pelastustoiminnan kokonaistehtävämäärä väheni edelliseen vuoteen verrattuna 7 %.
- Verrattuna viime vuoteen tehtävämäärät olivat Q1 samalla tasolla, Q2 tehtävämäärä oli 12 % pienempi, Q3 21 % pienempi ja Q4 tehtävämäärä oli 11 % suurempi.
- Viime vuonna lisättyjen ambulanssien lukumäärän myötä ensivastetehtävien määrä väheni 22 %.
- Syysmyrskyjen aiheuttamia vahingontorjuntatehtäviä oli viime vuotta vähemmän.
- SAR-harjoitus pidettiin 12.9.2024

Onnettomuusvahingot	2024
Onnettomuuksissa syntyneet omaisuusvahingot (2023: 9,8 milj €)	8,3 milj €
Onnettomuuksissa uhattuna olleen omaisuuden arvo (2023: 139,9 milj €)	139,1 milj €

Pelastustoimen tehtävät onnettomuustyypeittäin ja yhteensä

Q1-Q4



Pelastustoiminnan kehittämistoimenpiteet

- **Pidemmän aikavälin valmiusaikatavoitteiden korjaustoimenpiteet etenevät osittain aikataulussa, mutta osittain on tullut hidasteita:**
 - Tikkurilan valmiusaseman rakentaminen eteni suunnitelmien mukaan, asema otettiin käyttöön lokakuussa 2024
 - Hakunilan valmiusaseman sai rakennusluvan 3/2024, mutta tielinjauksen loiventaminen olisi vienyt odotettua pidemmän ajan, joten Hakunilaan osoitettiin uusi tontti Pitkäsentien eteläpäähän. Hakunilan valmiusasema rakennetaan viimeisenä.
 - Toisena valmiusasemana rakennetaan Korso, joka sai rakennusluvan joulukuussa 2024.
 - HALI-liikennevalo-ohjausjärjestelmän rakentaminen jatkui Vantaalla.
 - Myös miltei kaikki alueen muut kunnat ovat ilmoittaneet osallistuvansa yhteiseen HALI-selvityksen tekemiseen ELYn/Fintrafficin kanssa



Toimintavalmiuden paraneminen

Toimintavalmius oli viimeisellä vuosineljänneksellä selkeästi parempi kuin vuoden 2023 viimeisellä vuosineljänneksellä:

- Vuonna 2024 Q4 toimintavalmiusajan mediaani oli 6:39 ja täyttymisprosentti oli 40 %, kun ne vuotta aiemmin olivat 7:24 ja 30,5 %
- Osittain selittävänä tekijänä voivat olla erilaiset sääolosuhteet, mutta myös Tikkurilan valmiusaseman käyttöönotto on vaikuttanut toimintavalmiuden paranemiseen.
- Tikkurilassa toimintavalmiuden mediaani oli viimeisellä vuosineljänneksellä 5:55 ja täyttymisprosentti 51,2 %



Varautuminen



Keski-Uudenmaan pelastuslaitoksen varautuminen ja jatkuvuuden hallinta

- Pelastuslaitos on varautumistoimenpiteenä parantanut sähkö- ja polttoainevarmuutta.
- Henkilöstön väestönsuojelukoulutusta on jatkettu suunnitelman mukaisesti.
- Pelastuslaitos on ylläpitänyt suunnitelmaa väestöhälytintjärjestelmän kehittämisestä alueen riskianalyysin perustuen. Hälyttimien lisäystarpeita on tunnistettu Tuusulassa sekä Nurmijärvellä.
- Pelastuslaitos on huolehtinut Secapp-häiriöviestijärjestelmän yhteystietojen ylläpidosta. Kehittämistarpeena on tunnistettu ilmoitusmenettelyjen tarkentaminen pelastuslaitoksen, hyvinvointialueiden ja kuntien välillä.
- Pelastuslaitos on osallistunut Uudenmaan pelastuslaitosten yhteiseen HIKLU-varautumistyöryhmän toimintaan. Painopisteitä vuonna 2024 ovat väestönsuojeluun varautuminen sekä sodan ajan uhka-arvion laadinta.
- Pelastuslaitoksen valmius- ja evakuointisuunnitelmien uusimista on jatkettu.
- Pelastuslaitos on tukenut kuntien ja hyvinvointialueiden varautumista valmiusjohtoryhmien ja alueellisen turvallisuusfoorumin kautta.
- Pelastuslaitos on osallistunut alueella järjestettyihin valmiusharjoituksiin.



Ensihoito



Ensihoidon palvelukyky ja saatavuus

- **Ensihoidon ydintaajama-alueiden tavoittamisviiveissä jäätin molemmilla alueilla HUS:n asettamista tavoitteista.**
 - B-tehtävien osalta tavoittamisviiveet ovat parantuneet hieman kahteen edelliseen vuoteen verrattuna ja tehtävämäärät vähentyneet edelliseen vuoteen verrattuna (VAKE 20,7%, KEU 26,4%)
 - A-tehtävien osalta tavoittamisviiveet ovat heikentyneet kahteen edelliseen vuoteen verrattuna ja tehtävämäärät ovat vähentyneet edelliseen vuoteen verrattuna (VAKE 22,7%, KEU 37,5%). A-tehtävien osalta tehtävämäärät ovat melko pieniä (VAKE: 449, KEU: 200) ja määrien prosentuaaliset muutokset melko suuria, joka voi osaltaan selittää viiveisin liittyvää vaihtelua.
 - Pidempiaikaisten (2022–2026) valmiusaikatavoitteiden parannustoimenpiteiden toteuttaminen on edennyt lähes aikataulun mukaisesti, mm. Tikkurilan valmiusaseman rakentaminen ja käyttöönotto 1.10.2024.
- **Yksiköiden tehtäväsidonnaisuudet ovat laskeneet viime vuodesta**
 - Tehtäväsidonnaisuus oli keskimäärin 31,59 % (2023: 34,37%; kaikkien ensihoitoyksiköiden osalta pl. kenttäjohtoyksikkö EKU61, sisältäen huoltoajan)
 - Suurimmat tehtäväsidonnaisuudet EKU7272 (42%) ja EKU6221 (38%)

Ensihoidon tavoittamisviive ydintaajama-alueella A- ja B-kiireellisyysluokkien osalta	TP2022	TP 2023	Tavoite	TP 2024
VAKE-alue: Tavoittamisviive ydintaajama-alueella 90 %:ssa A-kiireellisyysluokan tehtävistä on 9 min ja B-kiireellisyysluokan tehtävistä 10 min	A: 11:22 B: 12:53	A: 11:14 B: 12:24	A: 09:00 B: 10:00	A: 11:45 B: 12:01
KEU-alue*: Tavoittamisviive ydintaajama-alueella 90 %:ssa A-kiireellisyysluokan tehtävistä on 9 min ja B-kiireellisyysluokan tehtävistä 10 min	A: 10:20 B: 11:31	A: 09:25 B: 10:52	A: 09:00 B: 10:00	A: 10:57 B: 10:30
*Mukana neljä HUS yksikköä				



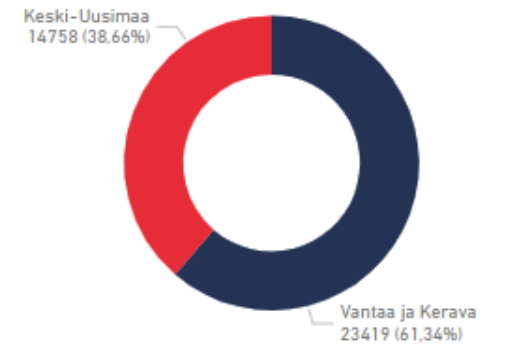
Ensihoidon tehtävät

- Keski-Uudenmaan pelastuslaitoksen ensihoitoyksiköiden kokonaistehtävämäärä pieneni lähes 11% edelliseen vuoteen nähden.

- VAKEn alueella laskua oli 11,5 % edelliseen vuoteen verrattuna
 - (Q1-Q3/2024 laskua 10,9 %, Q1-Q2/2024 laskua 11,6 %, Q1/2024 laskua 10,3%)
- Keusoten alueella laskua oli 10,1 % edelliseen vuoteen verrattuna
 - (Q1-Q3/2024 laskua 8,2 %, Q1-Q2/2024 laskua 6,5 %, Q1/2024 laskua 4,3%)

- Lähes 48 prosentissa tehtävistä potilas hoidettiin kohteessa tai tarvetta kuljetukselle ei ollut (X-koodi)
- A- ja B-kiireellisyysluokan tehtävät laskivat edelleen merkittävästi viime vuoteen verrattuna (A 32%, B 22%). C-kiireellisyysluokan tehtävämäärät pysyivät lähes ennallaan.

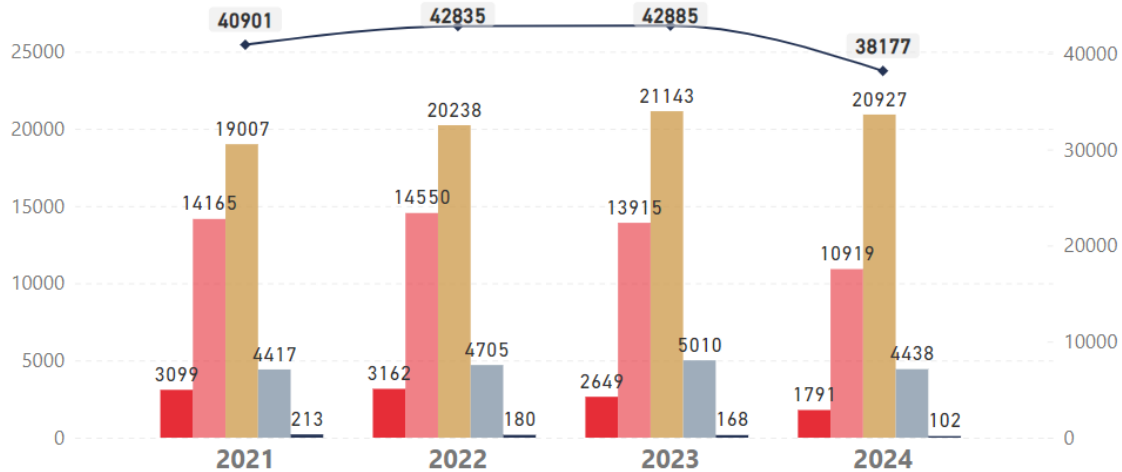
Tehtävien jakautuminen, Q1-Q4 2024



Ensihoidon tehtävät kiireellisyysluokittain ja yhteensä

Q1-Q4

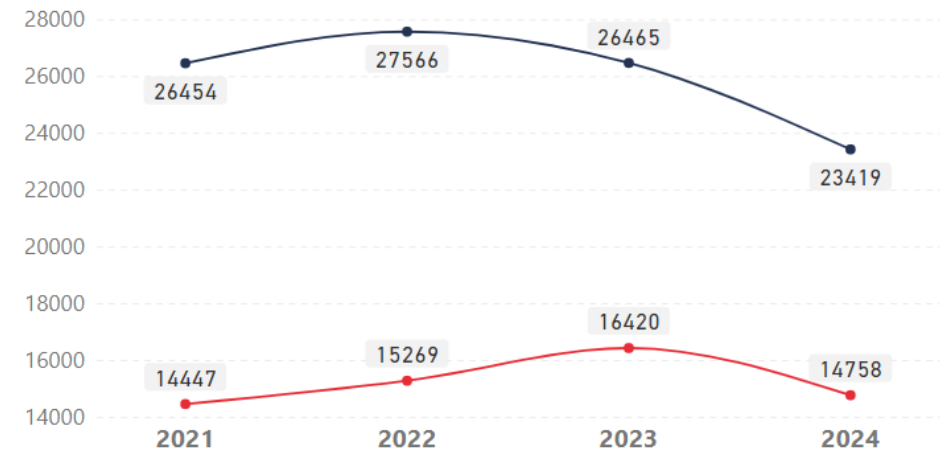
● A (korkeariskiset tehtävät) ● B (tehtävässä keskiisuuri riski) ● C (kiireellinen) ● D (kiireetön) ● Muut (Luokka puuttuu / Tehtävät ilman hälytystä) ◆ Yhteensä



Ensihoidon tehtävämäärät hyvinvointialueittain

Q1-Q4

● Vantaa ja Kerava ● Keski-Uusimaa



Ensihoidon kehittämistoimenpiteet

- Yhteistyössä HUS:n kanssa on varmistettu ensihoidon riittävä palvelukyky huomioiden ensihoitoyksiköiden toimintavalmiusajat ja kuormitusasteet, sekä taloudelliset raamit.
 - Yhdessä strategisen kehittämisen kanssa on kehitetty tiedolla johtamisen välineitä ja raportointipohjia. Lisäksi tiedolla johtamisen raporteihin on lisätty viikoittainen raportti tehtävämääristä.
- Asiakaspalautteita on tullut yhteensä 96 kpl. Tehtävämäärän ollessa 38 177 kpl oli palauteprosentti 0,25%. Palautteista positiivisia oli 37 kpl.
 - Haipro-ilmoituksia on käsitelty vuoden 2024 alusta alkaen 108 kappaletta. Vantaan ja Keravan hyvinvointialueella niitä on tehty 50 kappaletta ja Keski-Uudenmaan hyvinvointialueella 58 kappaletta. PosiPro-palautteita annettu yhteensä 22 kpl.
- Uhka-, väkivalta- ja vaaratilanneilmoituksia on tehty vuoden 2024 aikana yhteensä 51 kpl, joka on 55% enemmän kuin edellisenä vuonna. Eniten ilmoituksia tehtiin kielellisestä ja henkistä väkivallasta (29) ja lievistä fyysisistä väkivallasta (25). Edelliseen vuoteen verrattuna ilmoitukset lisääntyivät eniten lievässä fyysisessä väkivallassa (67%) ja esineisiin tai laitteisiin kohdistuneessa väkivallassa (11 kpl). Granite-järjestelmä yhdessä UVVAT-raportoinnin kanssa on toiminut hyvin.
- Ensihoidon työntekijöille on pidetty 23 jälkipurkutilaisuutta, joista vertaispurkuja 3. HIKLU-alueen yhteistyö jälkipurkutoiminnassa on käytössä ja naapurilaitoksilta on saatu apuja. Myöskin HIKLU-alueen laitoksille on annettu jälkipurkuapuja. Istuntoihin osallistunut myös poliisin ja hätäkeskuksen henkilöstöä. Rajavartiolaitoksen kanssa sovittu alustavasti käytänteistä jälkipurkujen pitämisessä yhteisillä tehtävillä.
- Jatkettu lähijohtajatyön vahvistamista, mm. neuvottelemalla ensihoitoesihenkilöiden työaika esihenkilötyön vaatimuksia vastaavaksi.



Ensihoidon...

- **Henkilöstöressurssia on tarkastettu talvikaudelle ja pitkien suunniteltujen vajeiden sijaisuudet on saatu täytettyä.**
 - Yksiköiden vahvuudet ja tasot ovat olleet palvelutasopäätöksen mukaisia.
 - Yksittäisiä tilapäisiä henkilöstövajeita on ollut, mutta ne on saatu paikattua pelastuksen tukemana sopimuksen mukaisesti tai keikkalais- ja ylityöjärjestelyillä.
 - Työssäjaksamista tuettu korvaavalla työllä ja osa-aikaisilla työsuhteilla.
 - Osa-aikaisia 7 henkilöä vuoden 2024 aikana.
 - Korvaavassa työssä vuonna 2024 ollut 4 ensihoitajaa



Viestintä, tekniset tukipalvelut, tilannekeskus ja viestihuolto



Viestintä

- Pelastuslaitoksen viestintä on tehnyt tiivistä yhteistyötä hyvinvointialueiden viestinnän kanssa sekä osallistunut aktiivisesti Uudenmaan pelastuslaitosten sekä sisäministeriön pelastustoimen viestintäverkostojen toimintaan.
- SAR-harjoituksen (ilmaliikenneonnettomuus) yhteydessä harjoiteltiin mm tiedotustilaisuuden sekä omaisviestintätilaisuuden pitämistä sekä yhdenmukaisen ja luotettavan tiedon koordinoitua. Harjoitusalueena käytettiin Trasimia, joka mahdollisti osallistujien yhtäaikaisen tilannekuvan aiempaa paremmin. Harjoitukseen osallistui viestijöitä n. 15 organisaatiosta.
- Työyhteisöviestintäohje ja SAR-viestintäohje on päivitetty ja pelastuslaitokselle on laadittu oma rekrytointimarkkinointisuunnitelma ja rekrytointia kehitetty merkittävästi.
- Viestintä on osallistunut useisiin suuronnettomuusharjoituksiin ja kehittänyt onnettomuusviestintävalmiutta.
- 71 %:sta ensitiedotteista on lähtenyt jatkotiedote, tavoitteen ollessa 80 %.
- Kaikissa sosiaalisen median kanavissamme on julkaistu sisältöjä säännöllisesti ja tavoite 15 julkaisua/kuukausi on pääosin saavutettu LinkedIniä lukuun ottamatta, johon vastaavaa tavoitetta ei ole asetettu. Facebookin seuraajamäärä on edelleen Suomen pelastuslaitosten suurin (yli 25 000). Muiden kanavien seuraajat Instagram 4400, LinkedIn 760 ja X 3600. Kanavien kattavuus on yhteensä yli 3 miljoonaa katsojaa
- Tekoälyä hyödynnetään viestinnän tehtävissä säännöllisesti.


Facebook Paras sisältö kattavuuden mukaan



somehaaste_5

3. syyskuuta 2024 3:13

1,9 milj. 29,7 t.
735 680



Palomiehet auttoivat kaatuneen hevosen...

14. syyskuuta 2024 13:06

38,9 t. 2,5 t.
145 16



Tekniset tukipalvelut

- Kiinteistöt
 - Pelastuslaitos jatkaa tiivistä yhteistyötä hyvinvointialueen tilakeskuksen kanssa, pieniä korjaustoimenpiteitä paloasemien infraan on toteutettu vuoden 2024 aikana ja vuoden 2025 aikana toteutetaan lisää.
 - Mäntsälän paloaseman vanhan osan kuntokartoituksessa havaitut puutteet on korjattu.
 - Tikkurilan valmiusasema valmistui ja otettiin käyttöön 1.10.2024 alkaen.
 - Seuraavan valmiusaseman (Korso) suunnittelutyö on tehty, rakennuslupa myönnettiin 17.12.2024
 - Korson valmiusaseman rakentamisen aloitusajankohdaksi on suunniteltu 4/2025
- Pelastuslaitoksen materiaalista valmiutta on varmistettu jatkamalla varavoimakoneiden testauksia laajemmassa mittakaavassa paloasemilla. Varavoimakoneiden testaukset suoritetaan jatkossa vuosittain.



Tilannekeskus ja viestihuolto

- Tietoliikenneverkon erottelu Vantaan kaupungilta saatiin päätökseen pelastuslaitoksen osalta viikolla 20.
- TUVE-verkon käyttöönoton edellyttämiä asemakohtaisia tietoteknisiä turvallisuusvaatimuksia saatu valmiiksi.
- TUVE-tietokoneiden käyttöönottoa varten on perustettu projektiryhmä ja palkattu projektipäällikkö.
- Virve-puhetallentimen ja tilataulun uusimisprojekti VAKE ICT johtoisesti on jatkettu.
- Tikkurilan valmiusaseman tietotekniset työt saatettu päätökseen.
- Spotilla kalustonhallintajärjestelmä otettiin käyttöön.
- Tilannekeskuksen avoin hälytyspäivystäjän virka täytetty Q4/24.





Toimimme yhdessä



Yhteistyö

- Hyvinvointialueyhteistyö
 - VAKEn muiden toimialojen kanssa tunnistettiin yhteisiä asiakasrajapintoja sekä tarve koulutusmateriaalien ja hyvien käytäntöjen jakamiselle. Keusoten asiakasohjausyksikön kanssa käytiin vastaava keskustelu. Pelastuslain 42§ ilmoitusmenettelystä julkaistiin sote-henkilöstölle suunnattu koulutus Lokissa, Keusotelle toimitettiin kansallinen opas aiheesta. Pelastuslaitoksen ilmoitusmenettelyistä aloitettiin koulutusmateriaalien tekeminen.
 - Pelastuslaitokselta määritellyt henkilöt osallistuivat VAKEn yhteisiin valmisteluihin sekä prosesseihin.
- HYTE työ
 - Pelastuslaitos osallistui aktiivisesti kummankin HVA:n HYTE-ryhmiin. Suunnitteilla pelastuslaitoksen asiakkaille jaettavaksi palveluohjausesite, jossa tulee olemaan sekä sote-palveluiden että HYTE-palveluiden tietoja.
 - VAKE ja Keusote rakensivat digitaalisen palvelutarjottimen omille nettisivuilleen.
 - Osallisuussuunnitelman mukaiset toimenpiteet toteutettiin suurilta osin.
- Pelastuslaitoksen toimialueen kuntien, hyvinvointialueiden ja pelastuslaitoksen yhteinen SOTE turvallisuus- ja varautumisfoorumi on kokoontunut säännöllisesti. Foorumin kokoonpanoa muutettiin 2024 alussa siten, että foorumi toimii valtioneuvoston asetuksen hyvinvointialueiden varautumisesta sosiaali- ja terveydenhuollon häiriötilanteisiin mukaisena alueellisena yhteistyöryhmänä.



- HIKLU – Uudenmaan pelastuslaitokset
 - "Riskianalyysityön kehittäminen tiedolla johtamisen tueksi" -hankkeessa päivitetään Uudenmaan alueen riskianalyysi sekä luodaan yhteisiä mallipohjia valtakunnallisesti hyödynnettäväksi. Hankkeen työpaketteja on ryhdytty työstämään HIKLU-työryhmissä, joissa mukana on myös KUP edustus.
 - HIKLU-pelastuslaitokset saivat 6/2024 myönteisen rahoituspäätöksen EU sisäisen turvallisuuden rahastolta "Rauniopelastuksen suorituskyvyn parantaminen Uudellamaalla" - hankkeeseen. Hanke alkoi 10/2024.
 - Hankkeen aikana tullaan hankkimaan rauniopelastukseen soveltuvaa kalustoa ja kouluttamaan henkilöstöä, jotta voimme vastata muuttuneeseen turvallisuustilanteeseen.
 - Vuonna 2024 hankkeen valmisteluja tehtiin yhdessä hankkeen ohjausryhmän kanssa, jossa mukana myös KUP edustus.
 - HIKLU onnettomuuksien ehkäisyn yhteiset taksat ja maksut päivitettiin vuodelle 2025.
 - HIKLU ensihoidon osaamisen asiantuntijat aloittivat 9/2024 pilottihankkeen, minkä tarkoituksena on yhdenmukaistaa, kehittää ja tasavertaistaa ensihoidon koulutusta ja osaamista koko HIKLU-alueella. Toimintaa ohjaa ensihoidon ohjausryhmä, jossa mukana KUP edustus.
 - HIKLU tasoinen jälkipurun toimintaohje jalkautettu alku vuodesta ja ensimmäiset yhteiset jälkipurku- ja vertaispurkukoulutukset toteutettiin vuonna 2024 Vantaalla keskuspalloasemalla.

Talous



VAKEn uudistusohjelma sekä lisäsopeutusohjelma

- Vantaan ja Keravan hyvinvointialueella on käynnistetty uudistusohjelma (2024-2030) sekä lisäsopeutusohjelma (vuodelle 2024) tasapainottamaan hyvinvointialueen taloutta. Nämä koskivat myös pelastuslaitosta.
- **Uudistusohjelman** vuoden 2024 tavoitteena oli pelastuslaitoksen osalta saavuttaa 650 000 € säästöt seuraavien toimenpiteiden kautta:
 - Ensihoidon kuljetusmaksujen KELA-osuuden korotus
 - Investointien rahoituksen ja ajoituksen tarkempi suunnittelu sekä hankintojen tarkempi organisointi
 - Henkilöstön työvuorosuunnittelun kehittäminen ja kannustaminen vapaaehtoisein vuoronvaihtoihin
 - Tiiviimpi yhteistyö työterveyshuollon kanssa sairauspoissaolojen vähentämiseksi
- **Lisäsopeutusohjelman** tavoitteena oli 2024 vuoden lopussa (9-12/2024) saavuttaa lisäksi 405 000 € säästöt seuraavien toimenpiteiden kautta:
 - Satunnaiset myyntitulot
 - Satunnaisia myyntituloja, jotka eivät olleet tiedossa vuoden 2024 talousarviota laadittaessa, saatiin 300 000 euroa.
 - Aineet ja tarvikkeet (ostoja jaksotetaan ja siirretään eteenpäin)
 - Varastojen pienentyessä materiaallinen varautuminen heikkenee nykytasosta
 - Henkilöstökulut (vakanssien täytön jaksottaminen)
 - Tyhjänä olevat virat täytetään kolmessa erässä, jolloin kertyy säästöjä. Ajoittain jäätiin alle minimivalmiuden, jolloin ylityöt pienensivät potentiaalista säästövaikutusta. Henkilöstön koulutuksia ja harjoituksia ei pystytty toteuttamaan suunnitellussa aikataulussa.
- Kaikissa uudistusohjelman ja säästöohjelman yksittäisissä toimenpiteissä ei onnistuttu, mutta yhteenlaskettuna säästötavoitteet saavutettiin vuonna 2024.



Talous – pelastuslaitos

KESKI-UUDENMAAN PELASTUSLAITOS (1 000 €)	TP 2023	TA 2024	Muutettu TA 2024 *	TP 2024	Ero € (muutettu TA24/TP24)	Ero % (muutettu TA24/TP24)
TOIMINTATUOTOT	31 737	34 787	34 787	32 001	-2 786	-8,0 %
TOIMINTAKULUT	-46 536	-53 512	-52 298	-46 753	-5 546	-10,6 %
HENKILÖSTÖKULUT	-33 417	-36 369	-36 127	-33 783	-2 344	-6,5 %
ASIAKASPALVELUJEN OSTOT	0	0	0	0	0	
MUIDEN PALVELUJEN OSTOT	-2 452	-4 619	-3 938	-2 759	-1 179	-29,9 %
AINEET, TARVIKKEET JA TAVARAT	-2 718	-3 900	-3 875	-2 861	-1 013	-26,1 %
AVUSTUKSET	-687	0	-705	-758	53	7,5 %
VUOKRAKULUT	-7 272	-8 353	-7 383	-6 583	-800	-10,8 %
MUUT KULUT	11	-270	-270	-8	-262	-97,0 %
TOIMINTAKATE	-14 799	-18 725	-17 511	-14 752	-2 760	-15,8 %

Toimintatuotot alittivat talousarvion 2,8 M€. Toimintatuottojen HUS:n maksama yhteistoimintaosuus ei toteutunut suunnitellun mukaisesti.

Toimintamenot alittivat talousarvion 5,5 M€.

- **Henkilöstömenot** alittivat talousarvion 2,3 M€, koska vakansseja jätettiin täyttämättä. Lisäksi sairauspoissaolot ovat vähentyneet merkittävästi.
- **Asiakaspalvelujen** ostoja ei ole pelastuslaitoksella, eikä pelastuslaitoksella ole työvoiman vuokrausta.
- **Muiden palvelujen ostot** alittivat talousarvion 1,2 M€.
- **Aineet, tarvikkeet ja tavarat** alittivat talousarvion 1 M€, koska on hankintoja on toteutettu entistä suunnitelmallisemmin.
- **Avustuksiin** kirjautuvat sopimuspalokuntakorvaukset ylittivät talousarvion 0,1 M€.
- **Vuokratulot** alittivat talousarvion 0,8 M€, sillä kalustoa on hankittu muutenkin kuin leasingvuokrarahoituksella.
- **Muut kulut** alittivat talousarvion 0,3 M€.

* Talousarviomuutokset: Aluevaltuuston ja HVA johtajan viranhaltijapäätökset vuoden 2024 aikana



Talous – pelastustoimi

Pelastustoimen palvelut (1 000 €)	TP 2023	TA 2024	Muutettu TA 2024 *	TP 2024	Ero € (muutettu TA24/TP24)	Ero % (muutettu TA24/TP24)
TOIMINTATUOTOT	16 781	18 658	18 658	18 650	-8	0,0 %
TOIMINTAKULUT	-31 292	-36 218	-35 612	-32 162	-3 450	-9,7 %
HENKILÖSTÖKULUT	-21 721	-23 439	-23 439	-21 819	-1 620	-6,9 %
ASIAKASPALVELUJEN OSTOT	0	0	0	0	0	
MUIDEN PALVELUJEN OSTOT	-2 131	-3 931	-3 250	-2 332	-918	-28,2 %
AINEET, TARVIKKEET JA TAVARAT	-2 006	-2 706	-2 706	-2 230	-476	-17,6 %
AVUSTUKSET	-687	0	-705	-758	53	7,5 %
VUOKRAKULUT	-4 747	-5 872	-5 242	-5 015	-227	-4,3 %
MUUT KULUT	-	-270	-270	-8	-262	-97,0 %
TOIMINTAKATE	-14 511	-17 561	-16 954	-13 513	-3 442	-20,3 %

Toimintatuotot toteutuivat talousarvion suuruisena. Talousarvion alituksen myötä palautetaan Keski-Uudenmaan hyvinvointialueelle heidän maksuosuuttaan noin 0,9 M€.

Toimintamenot alittivat talousarvion 3,5 M€.

- **Henkilöstömenot** alittivat talousarvion 1,6 M€, koska vakansseja jätettiin täyttämättä. Lisäksi sairaspöissaolot ovat vähentyneet merkittävästi.
- **Asiakaspalvelujen ostoja** ei ole pelastuslaitoksella.
- **Muiden palvelujen ostot** alittivat talousarvion 0,9 M€, koska konsernihallinnon yleiskustannukset kirjautuivat osin muuhun kohtaan.
- **Aineet, tarvikkeet ja tavarat** alittivat talousarvion 0,5 M€, koska on hankintoja on toteutettu entistä suunnitelmallisemmin ja niitä on ajoitettu tuleville vuosille.
- **Avustuksiin** kirjautuvat sopimuspalokuntakorvaukset ylittivät talousarvion 0,1 M€.
- **Vuokratulot** alittivat talousarvion 0,2 M€, sillä kalustoa on hankittu muutenkin kuin leasingvuokrarahtoisuudella.
- **Muut kulut** alittivat talousarvion 0,3 M€.

* Talousarviomuutokset: Aluevaltuuston ja HVA johtajan viranhaltijapäätökset vuoden 2024 aikana



Talous – ensihoito

Ensihoitopalvelut (1 000 €)	TP 2023	TA 2024	Muutettu TA 2024 *	TP 2024	Ero € (muutettu TA24/TP24)	Ero % (muutettu TA24/TP24)
TOIMINTATUOTOT	14 950	16 129	16 129	13 350	-2 780	-17,2 %
TOIMINTAKULUT	-14 425	-16 129	-15 906	-14 044	-1 861	-11,7 %
HENKILÖSTÖKULUT	-11 419	-12 360	-12 360	-11 736	-623	-5,0 %
ASIAKASPALVELUJEN OSTOT	0	0	0	0	0	
MUIDEN PALVELUJEN OSTOT	-242	-636	-636	-356	-280	-44,0 %
AINEET, TARVIKKEET JA TAVARAT	-648	-1 038	-1 038	-620	-418	-40,3 %
AVUSTUKSET	0	0	0	0	0	
VUOKRAKULUT	-2 116	-2 095	-1 871	-1 331	-541	-28,9 %
MUUT KULUT	0	0	0	-1	1	
TOIMINTAKATE	525	0	223	-695	918	410,9 %

Toimintatuotot alittivat talousarvion 2,8 M€. Toimintatuottojen HUS:n maksama yhteistoimintaosuus ei toteutunut suunnitellun mukaisesti.

Toimintamenot alittivat talousarvion 1,9 M€.

- **Henkilöstömenot** alittivat talousarvion 0,6 M€, johtuen hyvästä henkilöstösuunnittelusta. Lisäksi sairauspoissaolot ovat vähentyneet merkittävästi.
- **Asiakaspalvelujen ostoja** ei ole pelastuslaitoksella, eikä pelastuslaitoksella ole työvoiman vuokrausta.
- **Muiden palvelujen ostot** alittivat talousarvion 0,3 M€, koska konsernihallinnon yleiskustannukset kirjautuivat osin muuhun kohtaan.
- **Aineet, tarvikkeet ja tavarat** alittivat talousarvion 0,4 M€, koska on hankintoja on toteutettu entistä suunnitelmallisemmin.
- **Avustuksia** ei ole ensihoidossa.
- **Vuokratkulut** alittivat talousarvion 0,5 M€, sillä kalustoa on hankittu muutenkin kuin leasingvuokrarahoituksella.
- **Muut kulut** toteutuivat talousarvion mukaisesti.

* Talousarviomuutokset: Aluevaltuuston ja HVA johtajan viranhaltijapäätökset vuoden 2024 aikana



Talous – Vantaan ja Keravan hyvinvointialueelle tuotettavat palvelut

Vakelle tuotettavat palvelut (1 000 €)	TP 2023	TA 2024	Muutettu TA 2024 *	TP 2024	Ero € (muutettu TA24/TP24)	Ero % (muutettu TA24/TP24)
TOIMINTATUOTOT	6	0	0	2	2	
TOIMINTAKULUT	-819	-1 164	-781	-546	-235	-30,0 %
HENKILÖSTÖKULUT	-277	-570	-328	-228	-101	-30,6 %
ASIAKASPALVELUJEN OSTOT	0	0	0	0	0	
MUIDEN PALVELUJEN OSTOT	-80	-52	-52	-71	19	36,0 %
AINEET, TARVIKKEET JA TAVARAT	-64	-156	-130	-11	-119	-91,5 %
AVUSTUKSET	0	0	0	0	0	
VUOKRAKULUT	-409	-386	-270	-237	-33	-12,1 %
MUUT KULUT	11	0	0	1	-1	
TOIMINTAKATE	-813	-1 164	-781	-544	-236	-30,3 %

Keski-Uudenmaan pelastuslaitos tuottaa pelastuspalveluja Vantaan ja Keravan alueen lisäksi Keski-Uudenmaan hyvinvointialueelle. Lisäksi pelastuslaitos tuotti 1.9.2024 asti Vantaan ja Keravan hyvinvointialueelle kahta tukipalvelua, sosiaali- ja terveydenhuollon palvelutuotannossa käyttämien ajoneuvojen hallinnointia ja hyvinvointialueen turvallisuus- ja varautumisyksikön palveluita. Kyseisiin menoihin on varauduttu Keski-Uudenmaan pelastuslaitoksen talousarviossa, mutta ne tullaan kohdentamaan aiheutusperusteen mukaisesti sosiaali- ja terveydenhuollon menoihin. 1.9.2024 alkaen Turvallisuus- ja varautumisyksikön budjetti ja kulut on siirretty Konsernipalveluihin.

Toimintatuotot toteutuivat talousarvion mukaisesti.

Toimintamenot alittivat talousarvion 0,2 M€.

- **Henkilöstömenot** alittivat talousarvion 0,1 M€, eikä pelastuslaitoksella ei ole työvoiman vuokrausta.
- **Asiakaspalvelujen ostot** ei ole pelastuslaitoksella.
- **Muiden palvelujen ostot** toteutuivat talousarvion mukaisesti.
- **Aineet, tarvikkeet ja tavarat** alittivat talousarvion 0,1 M€.
- **Avustuksia** ei ole Vakelle tuotettavissa palveluissa.
- **Vuokratulot** toteutuivat talousarvion mukaisesti.
- **Muut kulut** toteutuivat talousarvion mukaisesti.

* Talousarviomuutokset: Aluevaltuuston ja HVA johtajan viranhaltijapäätökset vuoden 2024 aikana



Toiminnan tunnusluvut

Toiminto	2021	2022	2023	2024
Ensihoitopalvelut				
Ensihoitotehtävät yhteensä	40901	42835	42885	38177
A korkeariskinen tehtävä	3099	3162	2649	1791
B tehtävässä keskisuuri riski	14165	14550	13915	10919
C kiireellinen	19007	20238	21143	20927
D kiireetön	4417	4705	5010	4438
Muut	213	180	168	102
Pelastuspalvelut				
Pelastustehtävät yhteensä	7876	7998	8270	7720
Ensivaste	1202	1674	1613	1262
Liikenneonnettomuudet	1361	1370	1138	1086
Onnettomuusvahingot M €	26	7	6	5
Palokuolemat	2	4	6	3
Rakennuspalot	79	81	84	98
Rakennuspalovaarat	197	193	208	226
Suuronnettomuudet	3	1	3	1
Tahallisesti syytetyt palot	162	213	237	178
Tulipalot	784	841	852	803
Uhattuna olleen omaisuuden arvo M €	437	329	140	139
Öljyvahingot	197	173	202	193

Toiminto	2021	2022	2023	2024
Turvallisuuspalvelut				
Asiakirjavalvonta	2272	2336	2216	2215
Asiantuntijapalvelut	2238	1370	1139	1707
Asuinrakennuksen paloturvallisuuden itsearviointi - lähetetyt	4498	4261	3364	
Asuinrakennuksen paloturvallisuuden itsearviointi - vastaanotetut	4069	3627	2983	
Havaittujen puutteiden jälkivalvonta	321	185	245	519
Jatkotiedotteet onnettomuuksista	422	322	405	495
Kemikaalilainsäädännön nojalla tehtävät tarkastukset ja päätökset	878	568	493	628
Mediatiedotteet	41	32	22	21
Muut tarkastukset	1397	745	680	332
Sosiaalisen median päivitykset (Fb, Insta, Twitter, LinkedIn)	548	781	826	795
Turvallisuusviestintätilaisuuudet	602	811	601	640
Valistus ja neuvonta (henk.)	26280	53650	39162	47635
Valvontakäynnit asuinrakennuksiin ja vastaaviin	437	223	448	14
Valvontakäynnit muihin kuin asuinrakennuksiin	1063	1213	1204	1514





Kiitos!

